




MUNICIPIO DE JUÁREZ, N.L.

TESORERÍA MUNICIPAL



**INFORME DE INGRESOS Y EGRESOS
TRIMESTRE ABRIL A JUNIO 2023**



MUNICIPIO JUÁREZ, N.L.
ESTADOS FINANCIEROS 2DO. TRIMESTRE 2023

INGRESOS TRIMESTRALES RECAUDADOS

	2DO. TRIMESTRE 2023		ACUMULADO	
IMPUESTOS	\$	46,540,009.74	\$	168,313,373.46
DERECHOS	\$	8,339,921.71	\$	22,964,427.36
PRODUCTOS	\$	1,568,635.34	\$	2,287,623.55
APROVECHAMIENTOS	\$	4,390,241.59	\$	8,487,352.26
SUMA INGRESOS PROPIOS:	\$	60,838,808.38	\$	202,052,776.63
PARTICIPACIONES RAMO 28	\$	112,339,699.21	\$	196,660,472.92
FONDO INFRAESTRUCTURA	\$	18,342,468.30	\$	36,684,936.50
FONDO DE FORTALECIMIENTO	\$	107,313,323.01	\$	214,626,646.02
FONDO DESCENTRALIZADO	\$	9,940,249.49	\$	20,990,814.12
OTROS APORTACIONES	\$	89,956,973.00	\$	207,141,537.85
OTROS	\$	6,157,220.08	\$	8,233,431.24
FONDO DESARROLLO MUNICIPAL	\$	-	\$	6,045,007.42
FONDO SEGURIDAD MPIO	\$	13,687,265.96	\$	25,614,529.64
FONDO ULTRACRECIMIENTO	\$	7,547,421.89	\$	13,996,385.62
SUMA DE PARTICIPACIONES Y FONDOS	\$	365,284,620.94	\$	729,993,761.33
TOTAL GENERAL	\$	426,123,429.32	\$	932,046,537.96





MUNICIPIO JUÁREZ, N.L.
ESTADOS FINANCIEROS 2DO TRIMESTRE 2023

EGRESOS TRIMESTRALES

	2DO. TRIMESTRE 2023		ACUMULADO	
ADMINISTRACION	\$	99,217,761.48	\$	219,655,221.06
SERVICIOS PUBLICOS GRALES	\$	107,721,845.50	\$	214,697,529.79
EDUCACION, CULTURA Y DEPORTE	\$	6,363,038.49	\$	14,264,497.75
SEGURIDAD PUBLICA Y VIALIDAD	\$	13,720,826.47	\$	29,399,514.64
DESARROLLO SOCIAL Y SALUD	\$	15,808,667.07	\$	26,652,098.49
ADQUISICIONES	\$	16,128,831.96	\$	21,641,081.95
DESARROLLO URBANO Y ECOLOGIA	\$	20,426,930.54	\$	37,122,557.70
SERVICIO DE LA DEUDA PUBLICA	\$	6,807,667.93	\$	15,453,962.81
INVERSIONES Y GASTOS CON FONDO	-\$	69,600.00	-\$	69,600.00
FONDO DESARROLLO MPAL	\$	5,542,435.86	\$	10,058,667.73
FONDO INFRESTRUCTURA	\$	9,966,380.41	\$	19,999,069.47
FONDO FORTALECIMIENTO	\$	78,393,098.13	\$	146,752,107.56
FONDO DE ULTRACRECIMIENTO	\$	6,680,967.74	\$	9,071,310.49
FONDO DE INVERSION Y SEGURIDAD	\$	24,245,719.65	\$	55,322,906.80
TOTAL GENERAL EGRESOS	\$	410,954,571.23	\$	820,020,926.24


LIC. FRANCISCO HÉCTOR TREVIÑO CANTÚ
PRESIDENTE MUNICIPAL


LIC. EVERARDO BENAVIDES VILLARREAL
SECRETARIA DE FINANZAS Y TESORERO MUNICIPAL


LIC. ERENOLDO GONZALEZ RIVERA
SINDICO PRIMERO



MUNICIPIO JUÁREZ, N.L.
ESTADOS FINANCIEROS 2DO TRIMESTRE 2023

DETALLE DE INGRESOS REALES

IMPUESTOS		2DO. TRIMESTRE 2023		ACUMULADO
PREDIAL	\$	14,494,793.46	\$	103,262,730.17
ADQUISICION DE INMUEBLES	\$	30,291,618.25	\$	62,039,837.91
RECARGOS Y ACCESORIOS	\$	1,167,902.04	\$	1,407,802.24
IMPUESTO POR MODERNIZACION	\$	585,695.99	\$	1,603,003.14
SUBTOTAL	\$	46,540,009.74	\$	168,313,373.46
DERECHOS				
CONSTR Y URBANIZACIONES	\$	4,784,856.56	\$	9,260,408.74
CERTIFICACIONES Y AUTORIZACIONES	\$	17,384.00	\$	145,096.43
INSCRIPCION Y REFRENDO	\$	942,356.71	\$	6,479,383.71
REVISION, INSPECCION Y SERVI	\$	1,649,093.04	\$	3,668,320.42
EXPEDICION DE LICENCIAS	\$	645,813.82	\$	2,444,430.59
LIMPIEZA DE LOTES BALDIOS	\$	5,809.44	\$	193,686.99
RECARGOS Y ACCESORIOS	\$	6,389.99	\$	14,987.62
PROGRAMA DE MODERNIZACION	\$	288,218.15	\$	758,112.86
SUBTOTAL	\$	8,339,921.71	\$	22,964,427.36
PRODUCTOS				
ENAJENACION DE BIENES MUEBLES	\$	-	\$	5,400.00
ARRENDAMIENTO O EXPLOTACION	\$	21,000.00	\$	52,000.00
INTERESES	\$	1,547,635.34	\$	2,230,223.55
SUBTOTAL	\$	1,568,635.34	\$	2,287,623.55
APROVECHAMIENTOS				
MULTAS	\$	3,189,891.79	\$	6,109,732.54
CAUCIONES CUYA PERDIDA	\$	74,999.85	\$	201,384.23
RECARGOS Y ACCESORIOS	\$	1,125,349.95	\$	2,176,235.49
SUBTOTAL	\$	4,390,241.59	\$	8,487,352.26
TOTAL INGRESOS PROPIOS	\$	60,838,808.38	\$	202,052,776.63
PARTICIPACIONES				
FONDO GENERAL DE PARTICIPACIONES	\$	81,595,915.69	\$	140,483,112.50
FONDO FOMENTO	\$	14,700,800.68	\$	24,560,449.38
CONTROL VEHICULAR	\$	490,793.93	\$	1,790,086.25



IMPUESTO SOBRE AUTOMOVILES	\$	3,385,461.70	\$	7,216,949.92
IMPUESTO ESPECIAL	\$	2,001,308.40	\$	4,394,738.54
DIVERSOS	\$	3,827,698.92	\$	7,891,219.81
FONDO DE FISCALIZACION	\$	3,808,205.17	\$	5,309,448.78
DEVOLUCIONES ISR	\$	2,529,514.72	\$	5,014,467.74
SUBTOTAL	\$	112,339,699.21	\$	196,660,472.92
FONDO DE INFRAESTRUCTURA	\$	18,342,468.30	\$	36,684,936.50
FONDO FORTALECIMIENTO	\$	107,313,323.01	\$	214,626,646.02
FONDO DESCENTRALIZADO	\$	9,940,249.49	\$	20,990,814.12
OTROS APORTACIONES	\$	89,956,973.00	\$	207,141,537.85
OTROS	\$	6,157,220.08	\$	8,233,431.24
FONDO DESARROLLO MUNICIPAL	\$	-	\$	6,045,007.42
FONDO DE SEGURIDAD MUNICIPAL	\$	13,687,265.96	\$	25,614,529.64
FONDO DE ULTRACRECIMIENTO	\$	7,547,421.89	\$	13,996,385.62
SUBTOTAL	\$	252,944,921.73	\$	533,333,288.41
TOTAL PARTICIPACIONES Y FONDOS	\$	365,284,620.94	\$	729,993,761.33
TOTAL GENERAL	\$	426,123,429.32	\$	932,046,537.96



MUNICIPIO JUÁREZ, N.L.
ESTADOS FINANCIEROS 2DO TRIMESTRE 2023

DETALLE DE EGRESOS REALES

	2DO. TRIMESTRE		ACUMULADO	
	2023			
ADMINISTRACION				
ADMINISTRACION DE LA FUNCION	\$	66,832,876.69	\$	148,269,169.36
GASTOS DE LA FUNCION	\$	9,180,702.56	\$	17,348,881.45
GASTOS ADMINISTRATIVOS	\$	23,204,182.23	\$	54,037,170.25
	\$	99,217,761.48	\$	219,655,221.06
SERVICIOS PUBLICOS GENERALES				
ALUMBRADO PUBLICO	\$	27,719,706.73	\$	42,468,741.98
LIMPIA MUNICIPAL	\$	37,429,676.21	\$	71,819,156.44
MANTENIMIENTO DE LAS VIAS PUBLICAS	\$	23,360,873.74	\$	64,429,831.45
PANTEONES MUNICIPALES	\$	19,211,588.82	\$	35,979,799.92
	\$	107,721,845.50	\$	214,697,529.79
EDUCACION, CULTURA Y DEPORTE				
EDUCACION	\$	1,425,226.17	\$	5,492,554.17
CULTURA	\$	1,634,886.77	\$	2,531,522.02
ASISTENCIA SOCIAL	\$	2,617,759.55	\$	5,076,155.56
FOMENTO AL DEPORTE	\$	653,006.00	\$	1,123,786.00
APORTACIONES A CENTROS	\$	13,600.00	\$	21,920.00
OTROS	\$	18,560.00	\$	18,560.00
	\$	6,363,038.49	\$	14,264,497.75
SEGURIDAD PUBLICA Y VIALIDAD				
SEGURIDAD PUBLICA	\$	168,112.84	\$	224,929.64
TRANSITO	\$	13,552,713.63	\$	29,174,585.00
BOMBEROS	\$	-	\$	-
	\$	13,720,826.47	\$	29,399,514.64
DESARROLLO SOCIAL Y SALUD				
CONSUMO DE COMBUSTIBLE	\$	6,551,355.30	\$	13,314,237.27
EQUIPO DE TRANSPORTE	\$	2,752,386.49	\$	5,605,509.38
EQUIPO DE COMPUTO	\$	558,017.98	\$	1,063,173.99
EDIFICIOS PUBLICOS	\$	5,841,789.68	\$	6,416,061.51
EQUIPO DE OFICINA	\$	13,176.02	\$	34,109.50
OTROS	\$	91,941.60	\$	219,006.84
	\$	15,808,667.07	\$	26,652,098.49



ADQUISICIONES			
BIENES MUEBLES	\$	16,082,005.56	\$ 21,594,255.56
BIENES INMUEBLES	\$	46,826.40	\$ 46,826.40
	\$	16,128,831.96	\$ 21,641,081.96
DESARROLLO URBANO Y ECOLOGIA			
OBRAS PUBLICAS RP	\$	20,426,930.54	\$ 37,122,557.70
	\$	20,426,930.54	\$ 37,122,557.70
SERVICIO DE LA DEUDA PUBLICA			
PAGO DE OBLIGACIONES	\$	495,940.61	\$ 1,467,195.00
SERVICIOS FINANCIEROS	\$	-	\$ 1,984,780.34
CREDITOS CON INSTITUCIONES	\$	6,311,727.32	\$ 12,001,987.47
	\$	6,807,667.93	\$ 15,453,962.81
INERSIONES Y GASTOS CON FONDO			
EQUIPO DE RADIO	-\$	69,600.00	-\$ 69,600.00
	-\$	69,600.00	-\$ 69,600.00
FONDO DESARROLLO MUNICIPAL			
FONDO DESARROLLO MUNICIPAL	\$	5,542,435.86	\$ 10,058,667.73
	\$	5,542,435.86	\$ 10,058,667.73
FONDO INFRAESTRUCTURA EGRESO			
FONDO INFRAESTRUCTURA SOCIAL	\$	9,966,380.41	\$ 19,999,069.47
	\$	9,966,380.41	\$ 19,999,069.47



FONDO FORTALECIMIENTO			
FONDO FORTALECIMIENTO	\$	78,393,098.13	\$ 146,752,107.56
	\$	78,393,098.13	\$ 146,752,107.56
FONDO ULTRACRECIMIENTO			
ULTRACRECIMIENTO	\$	6,680,967.74	\$ 9,071,310.49
	\$	6,680,967.74	\$ 9,071,310.49
FONDO DE INVERSION Y SEGURIDAD			
FONDO DE INVERSION Y SEGURIDAD	\$	24,245,719.65	\$ 55,322,906.80
	\$	24,245,719.65	\$ 55,322,906.80
TOTAL	\$	410,954,571.23	\$ 820,020,926.25



2021-2024

DETALLE DE LA DISPONIBILIDAD AL 30 DE JUNIO DEL 2023



2021-2024

<u>ACTIVO</u>	
EFFECTIVO	\$ 326,695.07
BANCOS	\$ 203,910,027.24
CUENTAS POR COBRAR CORTO PLAZO	\$ -
DEUDORES DIVERSOS	\$ 2,651,502.44
VALORES EN GARANTIA	\$ 5,359,527.40
BIENES INMUEBLES, INFRAESTRUCTURA	\$ 832,893,538.04
BIENES MUEBLES	\$ 111,970,231.27
ACTIVOS INTANGIBLES	\$ 5,324.26
DEPRECIACION, DETERIORO Y AMORTIZAC -	\$ 27,414,771.83
OTROS ACTIVOS DIFERIDOS	\$ -
TOTAL ACTIVO	299,416,328

<u>PASIVO</u>	
CUENTAS POR PAGAR C.P	\$ 108,154,077.88
DOCUMENTOS POR PAGAR C.P.	\$ -
PORCION DE LA DEUDA A C.P	\$ 19,679,256.50
OTROS PASIVOS CIRCULANTES	\$ 11,961.88
DEUDA PUBLICA A LARGO PLAZO	\$ 171,594,955.44
FONDOS EN GARANTIA A LARGO PLAZO	\$ -
TOTAL PASIVO	299,416,328

PATRIMONIO

RESULTADO DEL EJERCICIO (AHORRO/DESAHORRO)	\$ 260,342,965.55
RESULTADO DEL EJERCICIO ANTERIORES	\$ 569,742,780.40
TOTAL PATRIMONIO	830,085,745.95

TOTAL ACTIVO

\$ 1,129,502,073.89

TOTAL PASIVO MAS PATRIMONIO

\$ 1,129,502,073.89